




CLASSI SECONDE

SETTIMANA DAL 23 MARZO AL 27 MARZO.

UNITA' 5 PAG. 60 E 61



1. ASCOLTATE IL CD, OPPURE, MEGLIO, APRITE IL LIBRO DIGITALE ALLE **PAGINE 60 E 61** SU COMPUTER, TABLET O SMARTPHONE E CLICcate SUI SIMBOLI   ASCOLTATE CON ATTENZIONE E RIPETETE PIÙ VOLTE IN INGLESE E IN ITALIANO I CIBI (PROPRIO COME FACEVAMO A SCUOLA CON ALTRI ARGOMENTI.). STUDIATELI.
2. GIOCO CON LE FLASHCARDS (SONO ALLEGATE, SCHEDA FOTOCOPIABILE 1). QUANDO AVETE ACQUISITO SICUREZZA, MESCOLOTE LE FLASHCARDS, POI PRENDETENE UNA E PROVATE A DIRE IL NOME IN INGLESE. SE NON LO RICORDATE, ASCOLTATE DI NUOVO LA REGISTRAZIONE, RIPETETELO DIVERSE VOLTE E RIFATE IL GIOCO CON LE FLASHCARDS. SE NON RIUSCITE A STAMPARLE, POTETE SEMPLICEMENTE DIRE IL NOME IN ITALIANO DI UN CIBO E POI DIRLO IN INGLESE.

3. ORA...SI GIOCA COL COMPUTER!

NEI GIOCHI POTRESTE TROVARE DUE PAROLE STUDIATE L'ANNO SCORSO: MILK (LATTE) E HAMBURGER.

PER RIPASSARE POTETE FARE UNA O PIÙ VOLTE IL GIOCO DEL MEMORY...CLICCATE SOPRA QUESTO LINK <https://learningapps.org/display?v=py5tdcdzc20>

E UN GIOCO DOVE DOVETE ABBINARE I SUONI (AUDIO) ALLE IMMAGINI... CLICCATE SOPRA QUESTO LINK <https://learningapps.org/display?v=pwzh6tsu220>

4. GUARDATE IL VIDEO E DIVERTITEVI!

<https://www.youtube.com/watch?v=D7WJgszj24U>

5. OPEN YOUR BOOK AT PAGE 61. ESERCIZIO 3: ASCOLTATE LA CANZONE. VI ALLEGHIAMO IL TESTO CON I MOVIMENTI DA FARE!

6. INFINE, UNA SCHEDA! SCRIVI SOTTO L'IMMAGINE IL NOME DEL CIBO SCEGLIENDOLO DA QUELLI IN ALTO!

SE NON POTETE STAMPARLA, NON PREOCCUPATEVI! SUL QUADERNO SCRIVETE LA CONSEGNA DELLA SCHEDA (WRITE). SOTTO METTETE IL NUMERO DELL'IMMAGINE E ACCANTO SCRIVETE IL NOME IN INGLESE, SCEGLIENDOLO DA QUELLI CHE SONO SCRITTI IN ALTO SULLA SCHEDA.

VI SALUTIAMO, CON LA SPERANZA DI RIVEDERCI PRESTO!

MONICA E GRAZIA

SCHEMA AUTOCORRETTIVA

1 LETTUCE

2 CARROTS

3 FISH

4 CHICKEN

5 MEAT

6 BISCUITS

7 PASTA

8 CHEESE

9 TEA